

NIVONA

Neue Lust auf Kaffee.

LUXUS FÜR KAFFEEKENNER KANN SO VERNÜNFTIG SEIN.

DIE NIVONA APPARATE-KOLLEKTION 2011/2012



EINFACH ZU BEDIENEN.
HIER EINFACH ZU HABEN.

NIVONA – Nur erhältlich im ausgewählten Fachhandel:

NIVONA Apparate GmbH
Fritz-Haber-Strasse 10
D 90449 Nürnberg
www.nivona.com
info@nivona.com

NIVONA

Neue Lust auf Kaffee.

SCHON DIE
ZUBEREITUNG
IST EIN GENUSS.

Mit diesen Apparaten ist bereits die Kaffeezubereitung ein sinnliches Vergnügen: Schöne Optik, Schweizer Qualität, beste Bedienbarkeit, einfachstes Handling, ergo-

nomisches Design, leichte Reinigung, Vollausstattung – über alle drei Produktlinien: Vom Einstieg mit den 600er Modellen über die komfortable Mittelklasse der 700er bis

hin zum Top Segment mit den Spitzenmodellen der 800er Reihe – lassen Sie sich von unserer Kollektion inspirieren!

UNSERE KOLLEKTION

HIER WIRD DIE
AUSWAHL ZUM
VERGNÜGEN.



CafeRomantica 650

ab Seite 20



CafeRomantica 630

ab Seite 20



CafeRomantica 850

ab Seite 8



CafeRomantica 830

ab Seite 8



CafeRomantica 765

ab Seite 14



CafeRomantica 745

ab Seite 14



CafeGrano 130

Seite 24

Zubehör, Pflege, Reinigung,
Ausstattungsübersicht
und technische Daten

ab Seite 26

VON DER LEIDENSCHAFT, PERFEKTE KAFFEE-APPARATE ZU BAUEN.

Braucht man wirklich so hochwertige, technisch ausgereifte Geräte, um guten Kaffee zu brühen? Die Antwort ist ein klares Ja. Je besser die Qualität und Technik der Apparate, desto größer der Genuss. Wenn Sie die NIVONA Kollektion ansehen und vergleichen, werden Sie feststellen: Zur äußeren Attraktivität gesellen sich vor allem innere Werte. Die liebevollen Details, die hohe Flexibilität und der überlegene Bedienkomfort machen die Vorbereitung, die Zubereitung und die Pflege denkbar einfach. Ob Espresso Macchiato oder die klassische Tasse Kaffee, ob feinsten Milchschaum oder kräftiges Aroma – mit NIVONA gelingt und schmeckt Ihr Lieblingskaffee. Und bei Ihrem autorisierten Fachhändler sind Sie auch bestens beraten: Dort bekommen Sie erstklassige Qualität und erstklassige Beratung. Wenn Sie also Ihrem Gefühl folgen und sich für NIVONA entscheiden, ist das immer auch eine ausgesprochen vernünftige Entscheidung.



Der Latte Macchiato:
Mit Milch und Milchschaum kombiniert, brilliert der Kaffee als geliebter Star im Glas. Und diese Liebe geht durch den Magen.



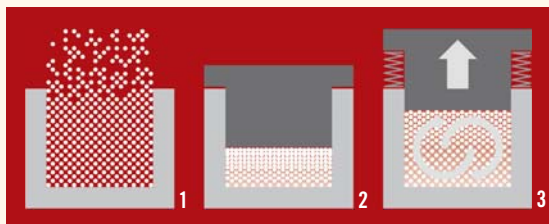
KLEINIGKEITEN, DIE GROSSE FREUDE MACHEN.

Die Liebe zum technischen Detail gehört dazu, wenn man ein so anspruchsvolles Produkt wie NIVONA baut. Sobald Sie einen NIVONA Apparat zu Hause haben, wissen Sie, dass sich die Mühe gelohnt hat. Denn die Summe der vielen technischen Raffinessen und Feinheiten macht Ihren Kaffee Tag für Tag zu einem ganz besonderen Genuss-Erlebnis.

EINE HAND VOLL UNTERSCHIEDE

1 | DAS NIVONA AROMATICA-SYSTEM

Die dynamische Brühkammer garantiert, dass weniger Bitterstoffe in den Kaffee gelangen. Denn nach dem Mahlen wird das Kaffeemehl in der Brühkammer zusammengepresst, mit Wasser verwirbelt und so mehr Aromastoff gelöst. Das Ergebnis ist milder, aromatischer und geschmackvoller zugleich. Bei konstanter Qualität.



Nach dem Mahlen (1) und Pressen (2) wird kochendes Wasser in die Brühkammer gepumpt. Durch den Druck und den federnd gelagerten Deckel vergrößert sich die Kammer: Wasser und Kaffeepulver verwirbeln (3).



2 | DIE REINIGUNGS-, ENTKALKUNGS- UND PFLEGEPROGRAMME

Diese Arbeiten sind aus Gründen der Hygiene und einwandfreien Funktion bei jedem Vollautomaten nötig. Bei NIVONA haben wir weitgehend automatische Programme eingebaut, die die Maschine regelmäßig per Knopfdruck von Kaffeeölresten, Kalk oder auch Milchrückständen befreien.



3 | DIE „SPUMATORE“-TECHNOLOGIE

Der Spumatore – ob OneTouch oder manuell – macht ordentlich Dampf und produziert dabei herrlichen Milchschaum oder auch Heisswasser für Tee. Direkt in die Tasse oder ins Glas, extra Hilfsmittel sind nicht nötig. Und er ist auch – ob mit Spülprogramm oder manuell – einfach zu pflegen.



4 | DIE ENTNEHMBARE BRÜHGRUPPE

Gelegentlich sollte ein Vollautomat auch im Innenraum gesäubert werden – dort, wo Reinigungsprogramme nicht hinkommen. Um Kaffeereste zu entfernen oder Schimmelbildung vorzubeugen, ist bei NIVONA die Brühgruppe einfach entnehmbar und kann mit klarem Wasser abgespült werden.



5 | DIE DISPLAY-BEDIENFÜHRUNG

Mit diesem Element haben wir uns in allen Modellen – ob Symbol- oder Text-Display – besonders viel Mühe gegeben, damit Sie es bequemer haben. Die Struktur der Display-Menüs ist leicht verständlich, intuitiv zu bedienen sowie einfach, logisch und ergonomisch gestaltet.

ZWEI PERFEKTE
GRÜNDE, IHRER
BISHERIGEN
KAFFEEMASCHINE
UNTREU ZU
WERDEN.



Die NIVONA Apparate der 800er Baureihe führen jeden Genießer in Versuchung. Perfekter Kaffeegenuss wird einfach und intuitiv wie nie. Kräftiger Espresso, zartschaumiger Cappuccino oder milder Café Lungo... Alles per Knopfdruck. Alles klar und übersichtlich. Alles genau nach Ihrem Geschmack!

Mit den Top-Modellen CafeRomantica 850 und 830 wird schon die Kaffeezubereitung zum sinnlichen Genuss. Mit diesen beiden kommen Sie ganz automatisch in der Spitzengruppe der Kaffeeapparate an.



GLÄNZENDE ERSCHEINUNG.



Äußerlich ist sie ästhetisch, elegant und schön. Innerlich herrscht reine Vernunft: Schweizer Qualität und deutsche Präzision vereint in einer schlanken Form. So hat sie noch mehr innere Werte zu bieten. Zum Beispiel das große Display mit Wort und Bild-Symbolen. Die Cappuccino-Funktion auf Knopfdruck. Ein Reinigungsprogramm sogar für den Milchaufschäumer „Spumatore“. Eine intelligente Energiespar-Funktion. Alles in eleganter, kompakter Optik – ein ausgereiftes, technologisches Meisterstück, das keine Wünsche offen lässt.

AUF KNOPFDRUCK GENUSS



Ob Espresso oder Milchgetränke: Mit der Funktion „OneTouch-Spumatore“ kann auf Knopfdruck leckerer Latte Macchiato oder Cappuccino besonders cremig zubereitet werden – mit dem Duo-Spumatore sogar zwei gleichzeitig. Dabei wird die Lieblingstasse von der Tassenbeleuchtung elegant in Szene gesetzt. Und das Beste daran: Aroma, Mischverhältnis und Rezept können für jede Spezialität individuell eingestellt werden.

KLARE SPRACHE



Mit durchdachtem Design, dem großen, gut lesbaren digitalen Textdisplay und den neuen klaren Bediensymbolen wird schon die Kaffeezubereitung zum einfachen Genuss. Ob Zuschalten der intelligenten Tassenheizung, Pflegeprogramm oder Kaffee brühen - komfortabel und elegant, kommt jeder damit einfach zurecht.

IMMER FRISCH




Ganz bequem, ganz einfach, ganz zuverlässig. Beinahe wie von selbst lässt sich der „OneTouch-Spumatore DUO“ komplett reinigen – so daß nach der Auto-Spülung mit Wasser und Dampf immer Sauberkeit, Hygiene und perfekte Funktion gewährleistet werden. Milchschaum eben immer frisch, immer lecker.

CafeRomantica 850

- Beheizbare Tassenabstellfläche
- ECO-Modus und 0-Watt-Energiespar-Ausschalter
- Besonders leises, gehärtetes Kegelmahlwerk
- Milchschaum auf Knopfdruck: OneTouch-„Spumatore“-Duo
- Digitales Text-Grafik-DuoDialog-Display für Komfortbedienung
- Persönlich programmierbare Kaffee-Rezepte
- Temperaturprogrammierung und Aromawahl
- Hygiene-Pflegeprogramme (Spülen, Reinigen, Entkalken)
- Spülpflege-Automatik für Milchaufschäumer „Spumatore“
- Automatische Füllstandsüberwachungen inkl. Bohnensensor
- Edelstahl-MilchCooler Thermo (0.5 L), Tassenbeleuchtung für optischen Genuss



DIE DUNKLE SEITE DER VERFÜHRUNG.



AUF KNOPFDRUCK GENUSS

Ganz einfach, Tasse für Tasse – ob Espresso oder Milchgetränke: Mit der Funktion „OneTouch-Spumatore“ kann auf Knopfdruck leckerer Latte Macchiato oder Cappuccino besonders cremig zubereitet werden. Dabei wird die Lieblingstasse von der Tassenbeleuchtung elegant in Szene gesetzt. Und das Beste daran: Aroma, Mischverhältnis und Rezept können für jede Spezialität individuell eingestellt werden.



KLARE SPRACHE

Mit durchdachtem Design, dem großen, gut lesbaren digitalen Textdisplay und den neuen klaren Bediensymbolen wird schon die Kaffeezubereitung zum einfachen Genuss. Ob Pflegeprogramm oder Kaffee brühen - komfortabel und elegant, kommt jeder damit einfach zurecht.



IMMER FRISCH

Ganz bequem, ganz einfach, ganz zuverlässig. Beinahe wie von selbst lässt sich der „OneTouch-Spumatore“ komplett reinigen – so daß nach der Auto-Spülung mit Wasser und Dampf immer Sauberkeit, Hygiene und perfekte Funktion gewährleistet werden. Milchschaum eben immer frisch, immer lecker.

CafeRomantica 830

- ECO-Modus und 0-Watt-Energiespar-Ausschalter
- Besonders leises, gehärtetes Kegelmahlwerk
- Milchschaum auf Knopfdruck: OneTouch-„Spumatore“
- Digitales Text-Grafik-DuoDialog-Display für Komfortbedienung
- Persönlich programmierbare Kaffee-Rezepte
- Temperaturprogrammierung und Aromawahl
- Hygiene-Pflegeprogramme (Spülen, Reinigen, Entkalken)
- Spülpflege-Automatik für Milchaufschäumer „Spumatore“
- Automatische Füllstandsüberwachungen inkl. Bohnsensoren
- Tassenbeleuchtung für optischen Genuss



MEHR KOMFORT, MEHR EXTRAS UND DABEI VÖLLIG UNKOMPLIZIERT.



Dieses Duo sorgt für entspannte Beziehungen. Denn diese beiden neuen Modelle der 700er Reihe bieten noch mehr durchdachte Ausstattungsdetails bereits in der gehobenen Mittelklasse. Was dieses schöne Paar besonders auszeichnet: Flexible Einstellmöglichkeiten und großes Textdisplay. In Schweizer Präzision und höchster Qualität. Ob Tassenbeleuchtung oder Text-Display, ob Milchaufschäumer „Spumatore“ oder Geräuschisolierung – alles ist abgestimmt auf perfekten Genuss.



MACHT RUNDHERUM GLÜCKLICH.



AROMA NON-STOP

Die serienmäßige Aromawahl ermöglicht flexibel und individuell jederzeit die gewünschte Kaffeeintensität zu wählen, und lässt so den Kaffee zum persönlichen Genuss werden. Einfach per Knopfdruck – und von „sehr mild“ bis „sehr stark“ ist alles möglich.



KLARE SPRACHE

Ja, diese Maschine kann sprechen: Mit dem großen gut lesbaren digitalen Textdisplay wird schon die Kaffeezubereitung zum einfachen Genuss. Ob zu wenig Wasser oder Hinweis auf ein Pflegeprogramm, ob Tresterbehälter voll oder Kaffeearoma programmieren - informativ und elegant, kommt jeder damit einfach zurecht.



FEINE EXTRAS

Ganz bequem, ganz einfach, ganz praktisch: Der enorm höhenverstellbare Kaffeeauslauf ist perfekt anpassbar für kleine und große Tassen bis hin zum Latte Macchiato-Glas. Und gepaart mit der eleganten Tassenbeleuchtung ein besonders gutes Beispiel für perfekte Details.

CafeRomantica 765

- Tassenabstellfläche aus Edelstahl
- ECO-Modus und 0-Watt-Energiespar-Ausschalter
- Besonders leises, gehärtetes Kegelmahlwerk
- Manuelle Profi-Cappuccino-Funktion „Spumatore“
- Digitales Text-Dialog-Display für Komfortbedienung
- Temperaturprogrammierung und Aromawahl (3- bzw. 5-stufig)
- Individuelle Programmierung „Mein Kaffee“
- Hygiene-Pflegeprogramme (Spülen, Reinigen, Entkalken)
- Automatische Füllstandsüberwachungen
- Edelstahl-MilchCooler Thermo, 0.5 L
- Tassenbeleuchtung für optischen Genuss




AUF DER SCHWARZEN LISTE GANZ WEIT OBEN.



AUFSCHÄUMENDES TEMPERAMENT

Ganz einfach, Tasse für Tasse, und wie die Profis manuell – mit der Funktion „Spumatore“ wird die aufgeschäumte Milch für Latte Macchiato oder Cappuccino ganz besonders cremig.



RUHIGE ZONE

Kein Freund lauter Töne: Mit durchdachtem Design und durch eine spezielle Dämmung des hochwertigen Kegelmahlwerks arbeitet bereits die 745er besonders leise.



FRISCH GEDUSCHT

Um Kaffeereste zu entfernen und Schimmelbildung vorzubeugen, können Sie bei allen NIVONA Kaffeeapparaten die Brühgruppe entnehmen und unter klarem Wasser spülen. Einfach und bequem wie kaum anderswo. Eine saubere Sache.

CafeRomantica 745

- Tassenabstellfläche aus Edelstahl
- ECO-Modus und 0-Watt-Energiespar-Ausschalter
- Besonders leises, gehärtetes Kegelmahlwerk
- Manuelle Profi-Cappuccino-Funktion „Spumatore“
- Digitales Text-Dialog-Display für Komfortbedienung
- Temperaturprogrammierung und Aromawahl (je 3-stufig)
- Hygiene-Pflegeprogramme (Spülen, Reinigen, Entkalken)
- Automatische Füllstandsüberwachungen
- Tassenbeleuchtung für optischen Genuss



LUST AUF KAFFEE
UND KOMFORT?
HIER IST IHR
PERSÖNLICHER
EINSTIEG.



CafeRomantica 650 • 630

Das Traumpaar mit dem Hauch von Luxus – wer einmal auf den NIVONA Geschmack gekommen ist, wird diesen kleinen täglichen Luxus sicher nicht mehr missen wollen. Die perfekte Funktionalität, auf das Wesentliche reduziert. Genießen Sie mit diesen beiden Apparaten gehaltvolles und würziges Aroma, wie es Kaffeekenner schätzen. Denn auch die 600er Reihe glänzt mit dem bekannten Aromatica-System, ist durchdacht und bedienungsfreundlich und immer eine clevere Wahl.



ANFANG EINER GROSSEN LEIDENSCHAFT.

- Tassenabstellfläche
- ECO-Modus und 0-Watt-Energiespar-Ausschalter
- Besonders leises, gehärtetes Kegelmahlwerk
- Manuelle Profi-Cappuccino-Funktion „Spumatore“
- Digitales Symbol-Dialog-Display
- Temperaturprogrammierung und Aromawahl
- Hygiene-Pflegeprogramme (Spülen, Reinigen, Entkalken)
- Automatische Füllstandsüberwachungen
- Tassenbeleuchtung für optischen Genuss



SPOT AN – ES WERDE LICHT

Nicht nur aromatisch, sondern schön. Während Mahl- und Brühvorgang wird die Tasse elegant beleuchtet und so genussvoll in Szene gesetzt, denn das Auge trinkt bekanntlich mit.



AROMA TRESOR UND RUHIGE ZONE

Transparent und aromaschützend ist der Bohnenbehälter für ca. 250 g. Und kein Freund lauter Töne: Denn darunter arbeitet durch eine spezielle Dämmung des hochwertigen Kegelmahlwerks die 650er besonders leise.

TRINKEN SIE GERNE SCHWARZ?

- Tassenabstellfläche
- ECO-Modus und 0-Watt-Energiespar-Ausschalter
- Hochwertiges, gehärtetes Kegelmahlwerk
- Manuelle Profi-Cappuccino-Funktion „Spumatore“
- Digitales Symbol-Dialog-Display
- Temperaturprogrammierung und Aromawahl
- Hygiene-Pflegeprogramme (Spülen, Reinigen, Entkalken)
- Automatische Füllstandsüberwachungen



SCHAUMSCHLÄGER

Ganz einfach, Tasse für Tasse, und wie die Profis manuell – mit der Funktion „Spumatore“ wird die aufgeschäumte Milch für Latte Macchiato oder Cappuccino ganz besonders cremig.



FRISCH GEDUSCHT

Um Kaffeereste zu entfernen und Schimmelbildung vorzubeugen, können Sie bei allen NIVONA Kaffeeapparaten die Brühgruppe entnehmen und unter klarem Wasser spülen. Einfach und bequem wie kaum anderswo. Eine saubere Sache.



NEU: CafeGrano 130


Besonders kostbare Röstungen wollen auch richtig gemahlen werden. Ob für den kleinen Espresso-kocher, die klassische Kaffeemaschine oder zum Handbrühen – CafeGrano findet die richtige Einstellung und holt das Beste aus der Bohne. Dazu lässt sich die Dauer des Mahlvorgangs perfekt regeln. Kurzum: Mit dieser Mühle produzieren Sie köstliches, frisch gemahlenes Kaffeepulver, das sein ganzes Aroma und seinen vollen Geschmack preisgibt.

- Mehrstufige Mahlgradeinstellung
- Aromaschonendes Mahlen
- Stufenlos einstellbare Mahlmenge bzw. –dauer
- Transparenter Kaffeemehlbehälter, entnehmbar
- Abnehmbarer, transparenter Bohnenbehälter (200 g)
- Hochwertiges, gehärtetes Kegelmahlwerk
- Kabelstaufrach



GUTES TIMING

Ergonomisch angebracht und leicht zu bedienen ist der Zeitwähler. Er steuert zuverlässig die Dauer des Mahlvorganges und damit die Menge des gemahlenden Kaffeepulvers.



RICHTIGER DREH

In Handhabung und Qualität ganz weit vorne. Mit dem transparenten Bohnenbehälter haben Sie jederzeit Überblick über die Füllmenge und der Mahlgrad des Kaffees lässt sich mit einem Dreh stufenlos einstellen.



DIE FEINE ART, KAFFEEBOHNEN ZU VERPULVERN.



DAS ORIGINAL PASST EINFACH IMMER AM BESTEN.

DER IDEALE PARTNER FÜR IHRE NIVONA.

Zugegeben – er ist ein toller Schaumschläger. Und gerade das macht ihn in Kombination mit einer NIVONA CafeRomatica (mit Spumatore) so unglaublich cool. Der elegante Thermo-Milch-Cooler aus hochwertigem Edelstahl ist der ideale Partner bei der Zubereitung aller Kaffeespezialitäten mit Milch – ob Café Latte, Cappuccino oder Latte Macchiato. Denn er hält Milch lange frisch und kühl. Und sieht dabei noch gut aus, denn sein Design wurde eigens passend auf NIVONA Apparate abgestimmt.

Modell: NICT 500
ANR: 390 700 050



WO DIE BESTEN BOHNEN WOHNEN.

Keine Massenware, sondern klein aber fein! Der Insider-Tipp, von dem wir bei NIVONA meinen: Dieser Espresso-Bohnenkaffee ist die Krönung des Kaffeegenusses. Edelste Hochland-Rohbohnen (Arabica- und Robusta-Bohnen) werden ausgewählt und in ausgewogenem Verhältnis gemischt, und dann im traditionellen Trommelröst-Verfahren verarbeitet und modern sowie aromaschonend abgefüllt. Das Ergebnis: Ein feiner, harmonischer und doch intensiver Kaffeegenuss aus dem Hause NIVONA.

Modell: NICM 001
ANR: 390 700 001



MIT DER RICHTIGEN PFLEGE BLEIBEN SIE JUNG UND SCHÖN.

Es ist im Prinzip ganz einfach – jede langjährige Beziehung braucht Aufmerksamkeit und gute Pflege. Auch ein Prachtstück wie ein NIVONA Kaffee-Vollautomat will gepflegt sein, damit er treu funktioniert. Regelmäßiges Reinigen ist dabei nicht nur hygienischer, es schont auch das Gerät und sichert dauerhaft das volle Aroma. Das Gute bei einer NIVONA: Sie sagt klipp und klar, was sie will – z. B. mit dem Reinigungs- oder Entkalkungsprogramm. Das zeigt genau an, was zu tun ist – einfach, und natürlich am besten mit Original Pflegemitteln.



ORIGINAL REINIGUNGS- UND PFLEGEMITTEL VON NIVONA FÜR NIVONA.



FLÜSSIG-ENTKALKER SPEZIAL

Für Kaffee-Vollautomaten, die über ein integriertes Entkalkungsprogramm verfügen. Das Produkt wurde speziell zum regelmäßigen Entkalken hochwertiger Vollautomaten entwickelt.

- Löst Kalkrückstände effektiv und zuverlässig
- Schont das Material der Maschine
- Ausreichend für bis zu fünf Entkalkungen

Modell: NIRK 703
ANR: 390 700 300



FLÜSSIG MILCHREINIGER CREAMCLEAN

Zur optimalen Reinigung der Milchschaum-Vorrichtung am Kaffeeautomaten. Eine regelmäßige Anwendung – mit Wasser verdünnt – stellt dauerhaft Sauberkeit und Hygiene sicher.

- Löst und entfernt Fett- und Eiweißablagerungen (z. B. nach Cappuccino-Herstellung)
- Erhält die Funktion des Milchaufschäumers

Modell: NICC 705
ANR: 390 700 500



CLARIS FRISCHWASSER-FILTERPATRONE

Spezielle Filterpatrone für NIVONA Kaffee-Vollautomaten. Durch diesen Filter (regelmäßig erneuert) müssen Geräte deutlich seltener entkalkt werden.

- Wird direkt in den Frischwassertank eingeschraubt
- Ohne chemische Zusätze, mit rein organischem Material gefüllt
- Schont die Maschine, verlängert die Lebensdauer

Modell: NIRF 700
ANR: 390 700 100



REINIGUNGSTABLETTEN

Für die professionelle Reinigung Ihres Vollautomaten mit einem automatischen Reinigungsprogramm. Sichert das volle Aroma, die Hygiene und somit wunderbar frischen Kaffeegenuss.

- Spezielle Reinigungsformel für optimale Hygiene
- Löst und entfernt Kaffee- und Ölrückstände effektiv und gründlich
- Schont den Apparat

Modell: NIRT 701
ANR: 390 701 200

AUSSTATTUNGSÜBERSICHT UND TECHNISCHE DATEN

Vollautomaten CafeRomatica



CafeRomatica 850



CafeRomatica 830



CafeRomatica 765



CafeRomatica 745



CafeRomatica 650



CafeRomatica 630

Vorbrühsystem	x	x	x	x	x	x
AROMATIC-System für optimales Aroma	x	x	x	x	x	x
Aromawahl individuell	5-stufig	5-stufig	5-stufig	3-stufig	3-stufig	3-stufig
2-Tassen-Funktion inkl. Aromawahl	x	x	x	x	x	x
Persönlich programmierbare Kaffee-Rezepte	x	x				
Individuelle Programmierung "Mein Kaffee"	x	x	x			
Professionelle 15 bar Pumpendruck	x	x	x	x	x	x
Digitales Text-/Symbol-Dialogdisplay	x / x	x / x	x / -	x / -	- / x	- / x
Tassenbeleuchtung	x	x	x	x	x	
Tassenabstellfläche aktiv beheizbar	x					
Automatische Entkalkungsanzeige	x	x	x	x	x	x
Integriertes Entkalkungsprogramm	x	x	x	x	x	x
Reinigungsprogramm	x	x	x	x	x	x
OneTouch-SPUMATORE (Cappuccino auf Knopfdruck)	x (Duo)	x				
Spülpflege-Automatik für OneTouch-SPUMATORE	x	x				
Manuelle Profi-Cappuccino-Funktion SPUMATORE			x	x	x	x
Einstellbare Kaffeetemperatur	3-stufig	3-stufig	3-stufig	3-stufig	3-stufig	3-stufig
Höhenverstellbarer Kaffeeauslauf	x	x	x	x	x	x
Frischwasserfilter CLARIS	x	x	x	x	x	x
Kontrollanzeige für Filterwechsel	x	x	x	x		
Extra leise - geräuschreduzierter Betrieb	x	x	x	x	x	
Kaffeemenge einstellbar (ca. 20mL - ca. max. 240mL)	x	x	x	x	x	x
Hochwertiges Kegelmahlwerk (Stahl, gehärtet)	x	x	x	x	x	x
Individuell einstellbarer Mahlgrad	x	x	x	x	x	x
Pulverfach für vorgemahlene Kaffee (1 Portion)	x	x	x	x	x	x
Individuelle Wasserhärte einstellbar (4-stufig)	x	x	x	x	x	x
Entnehmbarer Wassertank, Volumen ca.	1,8 l	1,8 l	1,8 l	1,8 l	1,8 l	1,8 l
Heisswasserfunktion für Instantgetränke/Tee	x	x	x	x	x	x
Kompakte Abmessungen (B x H x T), cm ca.	24 x 33 x 48	24 x 33 x 48	26 x 34 x 46	26 x 34 x 46	26 x 34 x 46	26 x 34 x 46
Farbe (Front / Bedienelemente)	Chrom-Silber / Chrom	Glanz Nachtschwarz / Alu-Silber	Alu-Silber / Chrom	Nachtschwarz, matt / Chrom	Anthrazit / Chrom	Matt Nachtschwarz
Brüheinheit zur Reinigung entnehmbar	x	x	x	x	x	x
Edelstahl-Thermo-MilchCooler, 0,5 L	x	optional	x	optional	optional	optional
Großer Bohnenbehälter, Inhalt ca.	250 gr	250 gr	250 gr	250 gr	250 gr	250 gr
Bewegliche Heckrollen	x	x	x		x	
Kabelstufach	x	x	x	x	x	x
ECO-Modus / 0-Watt-Energiespar-Schaltung	x	x	x	x	x	x
Spannung	230 V	230 V	230 V	230 V	230 V	230 V
Max. Leistungsaufnahme	1465 W	1465 W	1465 W	1465 W	1400 W	1400 W
Gewicht inkl. Verpackung	11,0 Kg	11,0 Kg	11,5 Kg	11,5 Kg	10 Kg	10 Kg
Artikelnummer ANR	300 800 850	300 800 830	300 700 765	300 700 745	300 600 650	300 600 630
EAN-Code	42 600 8346 850 0	42 600 8346 830 2	42 600 8346 765 7	42 600 8346 745 9	42 600 8346 650 6	42 600 8346 630 8